



## 【常識①】



●



●



●



●




●



●



●





●



## 【常識②】

①




②



③




④



## 【話の聞き取り】

①



②



# 【鏡】

①























②



③



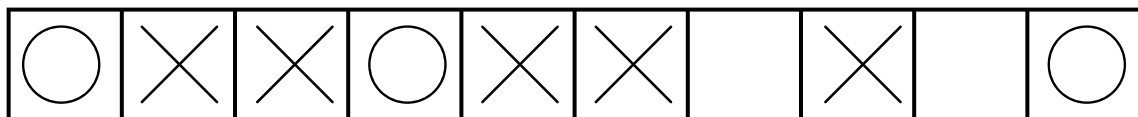
【図形】

<p>①</p> 	   
<p>②</p> 	   
<p>③</p> 	   
<p>④</p> 	   

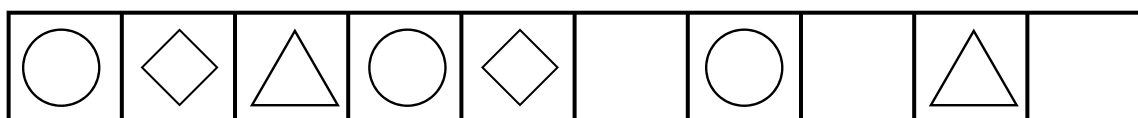


## 【系列】

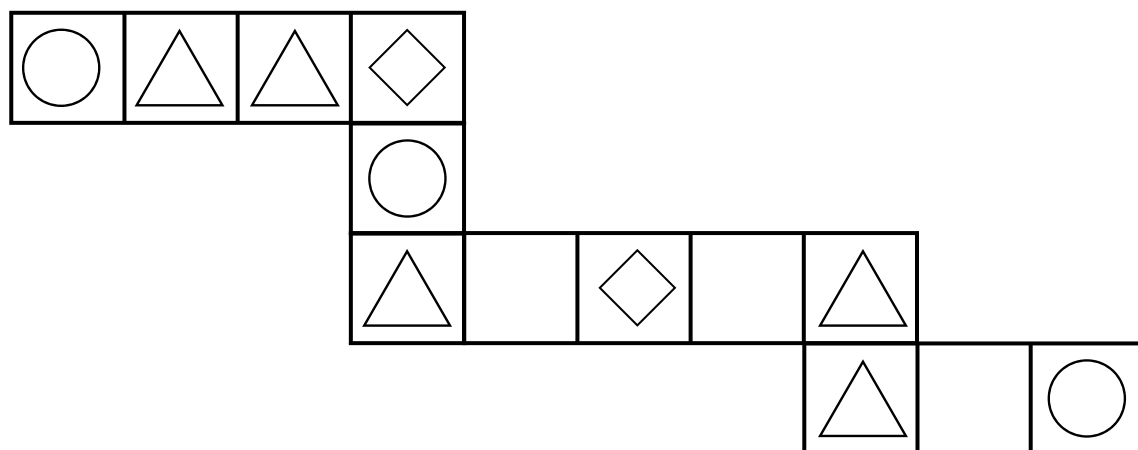
①



②


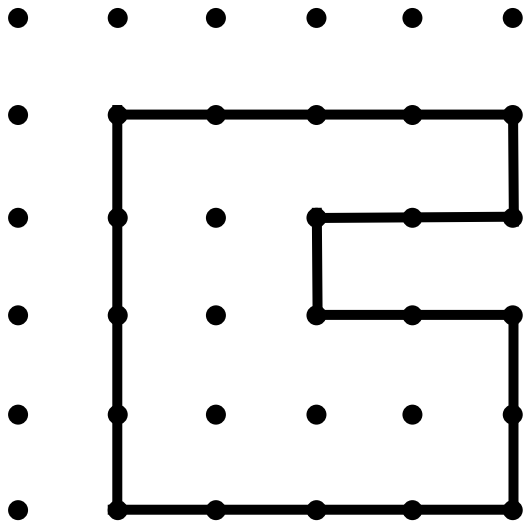


③


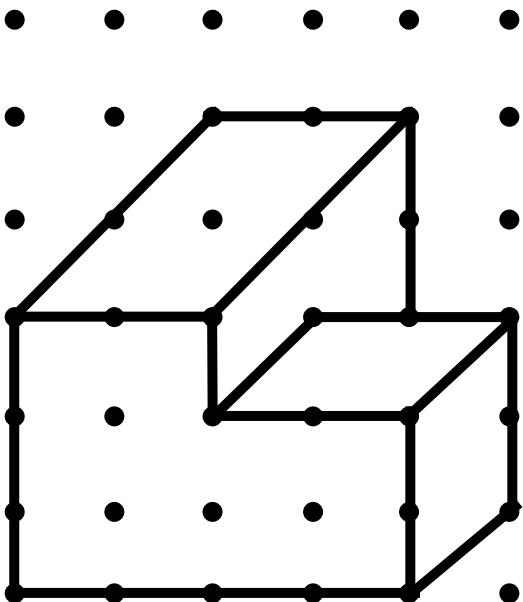


【点図形】

①




②


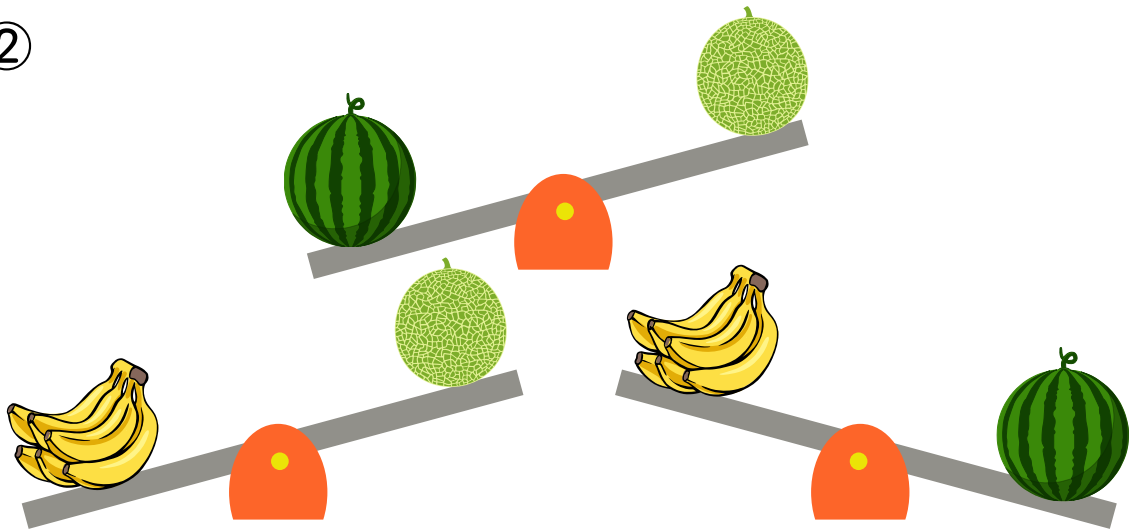


## 【重さ比べ】

①




②



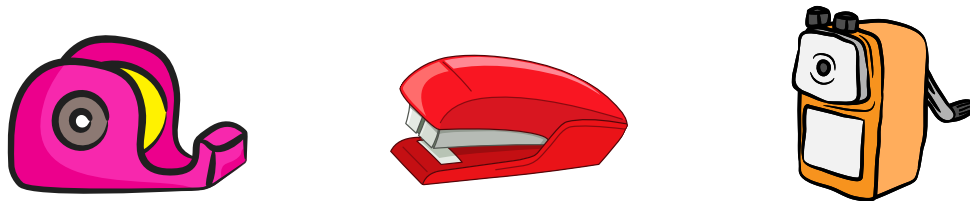



## 【重さ比べ】

①



②



## ペーパーテスト

鉛筆を使います。

間違えた場合は、消しゴムで消します。

【常識①】 左の絵の人と関係のあるものはどれですか。線でつなぎましょう。

【常識②】 左の絵の動物が住んでいる場所はどこですか。○をつけましょう。

【話の聞き取り】 りさちゃんは、親戚のおじさんに魔法のステッキを借してもらいました。  
りさちゃんは、まず掛けていた赤いメガネをステッキでちゃんと叩いてみました。  
すると、メガネが青色に変わりました。  
次に、ピンク色のバッグと麦わら帽子をちょんちょんと叩きました。すると、バッグは大きくなって、麦わら帽子は小さくなりました。  
最後に、赤い靴をちゃんと叩くと黄色に変わりました。  
りさちゃんは、元に戻したいと泣いてしまいました。おじさんがもう一度それぞれをちゃんと叩くと全部元に戻りました。  
りさちゃんは、とてもびっくりしましたが、その後もおじさんと楽しく遊びました。

### 《問題》

① りさちゃんんが、おじさんに借りたものは何ですか。○をつけましょう。

② 魔法で小さくなったものはどれですか。○をつけましょう。

【鏡】 それぞれの人や物が鏡の方を向くと、どのように映りますか。○をつけましょう。

【図形】 折り紙を四つ折りにします。  
見本のような形に切ると、開いたときにどのような形になりますか。  
○をつけましょう。

【系列】 記号が規則正しく並んでいます。空いているところにはどの記号が入りますか。  
□に書きましょう。


【点図形】 左の形を正しく書き写しましょう。

【重さ比べ】 3つのもので重さ比べをしました。  
一番重いものに○、一番軽いものに△をつけましょう。




# 【解答】


【常識①】



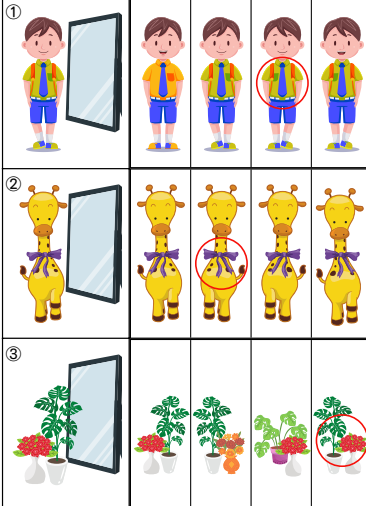
【常識②】



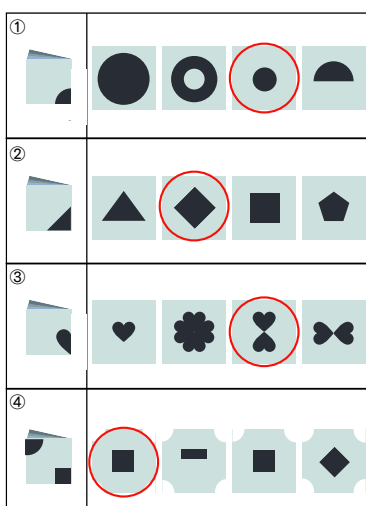
【話の聞き取り】



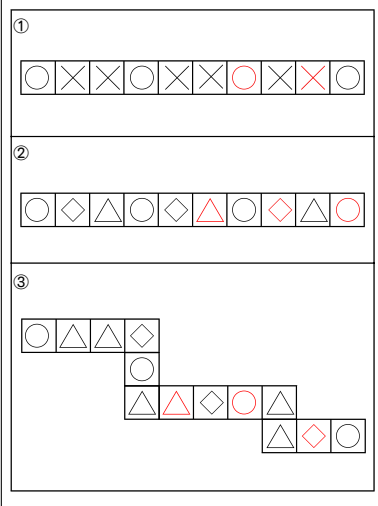
【鏡】



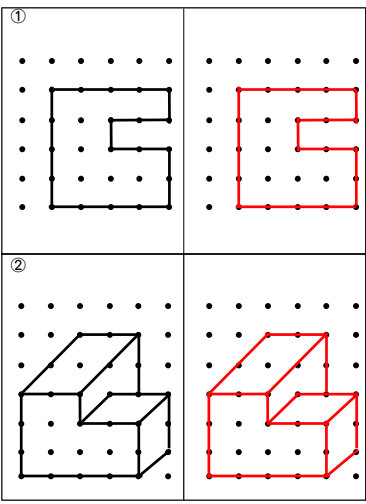
【図形】



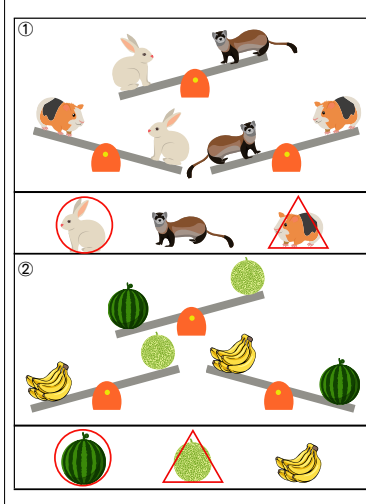
【系列】



【点図形】



【重さ比べ】



【重さ比べ】

